

**INSTITUȚIA PREFECTULUI–JUDEȚUL COVASNA
COLEGIUL PREFECTURAL**

ORDINE DE ZI

**Ședința Colegiului Prefectural
din data de 23 Noiembrie 2017 ora 13.00**

1. Analiza execuției bugetelor locale ale unităților administrativ teritoriale pe primele 9 luni ale anului 2017;

Prezintă: - Administrația Județeană a Finanțelor Publice Covasna – Trezoreria Municipiului Sfântu Gheorghe

2. Stadiul pregătirii campaniei de dezăpezire în vederea menținerii stării de viabilitate a drumurilor naționale din județul Covasna în iarna 2017-2018.

Prezintă: Secția Drumuri Naționale Sf. Gheorghe

3. Informare privind asigurarea lemnului de foc pentru populație, în anul 2017;

Prezintă: Direcția Silvică Covasna

4. Analiza activităților de cadastru și publicitate imobiliară în județul Covasna;

Prezintă: Oficiul Județean de Cadastru și Publicitate Imobiliară Covasna

Punctul 1.

Analiza execuției bugetelor locale ale unităților administrativ-teritoriale pentru primele 9 luni ale anului 2017

I.Particularitățile execuției bugetelor instituțiilor publice din sectorul bugetului local

Sistemul bugetar local cuprinde:

-Bugetele locale ale comunelor, orașelor, municipiilor, sectoarelor municipiului București, județelor și municipiului București pentru următoarele surse: buget local (sursa A), credite externe (sursa B), credite interne (sursa C), fonduri externe nerambursabile (sursa D), precum și bugetul activităților finanțate integral din venituri proprii (sursa E);

-Bugetele instituțiilor publice finanțate integral din bugetul local (sursa A);

-Bugetele instituțiilor publice finanțate din venituri proprii și subvenții de la bugetul local (sursa G);

-Bugetele instituțiilor publice finanțate integral din venituri proprii (sursa F);

-Bugetele instituțiilor publice de mai sus, pentru următoarele surse: credite interne (sursa C), credite externe (sursa B), fonduri externe nerambursabile (sursa D) precum și bugetul activităților finanțate integral din venituri proprii (sursa E).

Autoritățile executive ale bugetelor unităților administrativ-teritoriale sunt: primarii, președinții consiliilor județene și primarul general al municipiului București, care îndeplinesc și atribuțiile de ordonatori principali de credite.

Conducătorii instituțiilor publice de subordonare locală cu rang de ordonatori de credite secundari sau terțiari.

Execuția bugetelor, în sensul încasării veniturilor și efectuării cheltuielilor se derulează prin intermediul unităților teritoriale ale trezoreriei statului, pe cele două secțiuni: secțiunea de funcționare și secțiunea de dezvoltare.

Astfel, conturile de venituri și cheltuieli pentru fiecare instituție se deschid pe surse și pe structura clasificăției bugetare.

Pentru instituțiile publice finanțate integral din bugetul local (sursa A), creditele sunt reparate de către ordonatorii principali de credite, adică primarii/președintele consiliului județean, separat pentru secțiunea de funcționare și secțiunea de dezvoltare.

Pentru celelalte surse, deschiderile de credite se efectuează pe cele două secțiuni, în baza cererilor conducătorilor instituțiilor publice și avizate de către ordonatorul de credite ierarhic superior.

În toate cazurile, plățile se fac din inițiativa ordonatorilor de credite, care poartă răspunderea asupra utilizării mijloacelor bugetare, în conformitate cu prevederile legale în vigoare.

II.Structura și execuția bugetului general centralizat al unităților administrativ-teritoriale, pentru primele 9 luni ale anului 2017

Amplitudinea efortului financiar public al unităților administrativ-teritoriale din județul Covasna, în primele 9 luni ale anului 2017, este reflectată de bugetul general centralizat pe ansamblul acestuia, având următoarea componență:

-Bugetele locale ale comunelor, orașelor, municipiilor și județului Covasna;

-Bugetele instituțiilor publice finanțate din venituri proprii și subvenții de la bugetul local, al instituțiilor publice și al activităților finanțate integral din venituri proprii;

- Bugetele împrumuturilor externe
- Bugetele împrumuturilor interne;
- Bugetele fondurilor externe nerambursabile.

Fundamentarea și execuția acestor bugete componente ale bugetului general centralizat al unităților administrativ-teritoriale, au la bază principiile și regulile statuate în Legea finanțelor publice locale, nr.273/2006, cu modificările și completările ulterioare, care guvernează ansamblul relațiilor prin intermediul cărora se alimentează, se repartizează și se utilizează fondurile publice aflate la dispoziția unităților administrativ-teritoriale.

Intrând în perimetrul analizei indicatorilor bugetari și anume, veniturile, cheltuielile și disponibilul execuțiilor aferente bugetelor componente celui general centralizat al unităților administrativ-teritoriale, la nivelul județului Covasna, prezentăm mai jos, nivelul acestora:

| Nr. crt. | Bugete | Venituri (încasari) | Cheltuieli (plăți) | mii lei |
|----------|--|---------------------|--------------------|------------|
| | | | | Disponibil |
| 1 | Bugetele locale ale comunelor, orașelor, municipiilor și județului Covasna | 453.448 | 384.075 | 69.373 |
| 2 | Bugetele instituțiilor publice finanțate din venituri proprii și subvenții de la bugetul local, al instituțiilor publice finanțate și al activităților finanțate integral din venituri proprii | 108.882 | 103.821 | 5.061 |
| 3 | Bugetele împrumuturilor externe | 3.920 | 3.920 | 0 |
| 4 | Bugetele împrumuturilor interne | 7.755 | 7.755 | 0 |
| 5 | Bugetele fondurilor externe nerambursabile | 662 | 402 | 260 |

Datele prezentate mai sus reflectă în cifre absolute, în mii lei, nivelul veniturilor și al cheltuielilor precum și al disponibilului, aferente celor 5 tipuri de bugete componente ale bugetului general centralizat al unităților administrativ-teritoriale, la nivelul județului Covasna.

Sub aspectul execuției bugetare pe primele 9 luni ale anului 2017, se înregistrează un disponibil în valoare 74.694 mii lei, al bugetelor componente prezentate mai sus.

III.Execuția sintetică a veniturilor și cheltuielilor bugetelor locale ale unităților administrativ-teritoriale pe primele 9 luni

Analiza indicatorilor de venituri și cheltuieli ai bugetelor locale se referă, la execuția acestora în contextul bugetului local pe ansamblul județului, cuprinzând bugetele celor 40 de comune, 3 orașe, 2 municipii și bugetul propriu al județului, așa cum sunt definite de Legea nr.273/2006, privind finanțele publice locale, cu modificările și completările ulterioare.

1. Veniturile bugetelor locale

Într-o prezentare sintetică, situația execuției veniturilor bugetare în primele 9 luni ale anului 2017, este prezentată în tabelul de mai jos:

| Nr. crt. | Categorii de venituri | Prevederi bugetare 9 luni | Drepturi constatate de incasat | -mii lei- | | |
|----------|-----------------------|---------------------------|--------------------------------|-----------------|-----------------|---------------------------|
| | | | | Încasări 9 luni | % din prevederi | % din drepturi constatate |

| | | | | | | de încasat |
|---|---|----------------|----------------|----------------|--------------|--------------|
| 1 | Venituri proprii, din care: | 217.724 | 340.652 | 215.540 | 99,00 | 63,27 |
| | -cote și sume defalcate din impozitul pe venit | 120.058 | 111.388 | 111.388 | 92,78 | 100 |
| | -sume din excedentul bugetului local al anilor precedenți | | 24.783 | 24.783 | 100 | 100 |
| | -venituri din impozite, taxe, contribuții, alte vărsăminte, alte venituri | 97.666 | 204.481 | 79.369 | 81,27 | 38,81 |
| 2 | Sume defalcate din taxa pe valoarea adăugată | 212.265 | 198.395 | 198.395 | 93,46 | 100 |
| 3 | Donații și sponsorizări | 434 | 435 | 435 | 100 | 100 |
| 4 | Subvenții de la bugetul de stat și de la alte administrații | 53.644 | 26.477 | 26.477 | 49,36 | 100 |
| 5 | Sume primite de la Uniunea Europeană | 15.550 | 12.603 | 12.603 | 81,04 | 100 |
| | Venituri totale | 499.617 | 578.560 | 453.448 | 90,76 | 78,37 |

Volumul total al veniturilor bugetelor locale încasate în primele 9 luni ale anului 2017 s-a cifrat la 453.448 mii lei, reprezentând 90,76% din prevederile bugetare și 78,37%, din volumul drepturilor constatate de încasat.

Din punct de vedere al structurii veniturilor bugetelor locale încasate, veniturile proprii provenind din impozite, taxe, contribuții, alte vărsăminte, alte venituri, reprezintă 17,50% din totalul veniturilor bugetare, cotele și sumele defalcate din impozitul pe venit au o pondere de 24,56%, pe când sumele defalcate din taxa pe valoarea adăugată sunt în proporție de 43,75% din veniturile totale încasate, în valoare absolută de 453.448 mii lei, subvențiile primite de la nivel central și de la alte administrații înregistrează o pondere de 5,83%, iar sumele încasate din excedentul bugetului local al anilor precedenți reprezintă 5,46% din totalul veniturilor încasate.

Examinarea datelor prezentate mai sus conduce la următoarele concluzii, în legătură cu execuția veniturilor bugetelor locale:

-Cele mai importante venituri ale bugetelor locale sunt reprezentate de sumele defalcate din taxa pe valoarea adăugată, în cuantum de **198.395 mii lei**, în detrimentul impozitelor, taxelor, contribuțiilor, și al altor venituri care însumează **79.369 mii lei**.

-Gradul de realizare de **99%** al veniturilor proprii din impozite, taxe, contribuții și alte venituri, față de prevederile bugetare pe primele 9 luni ale anului, denotă faptul că autoritățile administrațiilor publice locale au respectat regula bugetară prevăzută de art.14, alin.(7) din Legea nr.273/2006 privind finanțele publice locale, cu modificările și completările ulterioare, potrivit căreia, în situația în care gradul de realizare a veniturilor proprii programate în ultimii 2 ani este mai mic de 97% pe fiecare an, ordonatorii principali de credite fundamentează veniturile pentru anul curent cel mult la nivelul realizărilor din anul precedent, astfel se observă că cifrele înscrise în buget nu au fost supraevaluate.

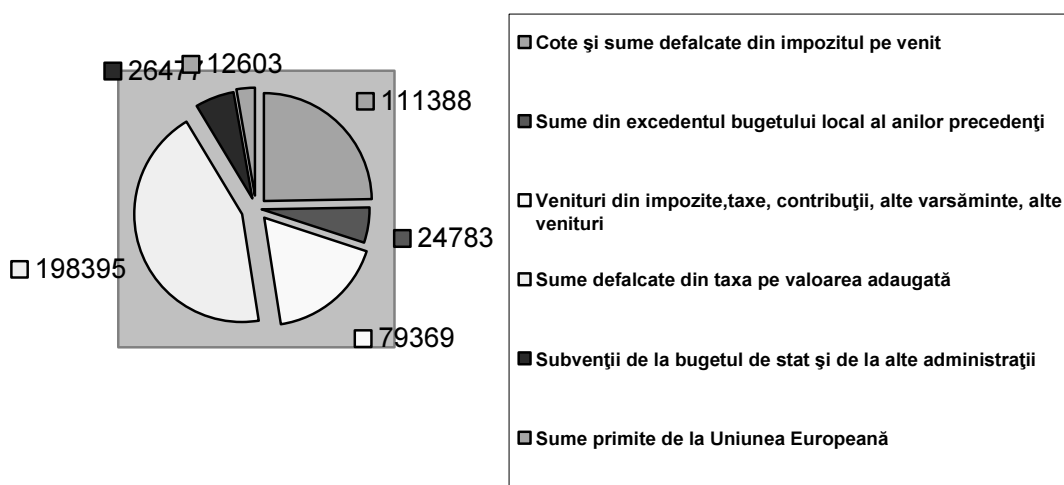
Gradul de realizare a veniturilor proprii pe unități administrativ-teritoriale se prezintă astfel: sunt 32 unități administrativ-teritoriale care au depășit prevederile aprobate pentru 9 luni, având un grad de realizare de peste 100%, dintre care enumerăm: Aita Mare, Bodoc, Boroșneu, Brateș, Brăduț, Catalina, Cernat, Ghelinta, Hăghig, Ozun, Reci, Mereni, Bixad, Arcuș, alte 11 unități, cum sunt: Tg.Secuiesc, Baraolt, Belin, Chichiș, Lemnia, Zagon, Estelnic au un grad de realizare de peste 80%, dar sunt și unități administrativ-teritoriale care au realizări mici, cum ar fi Brețcu care are un grad de realizare de 72,46% și Sita Buzăului cu 69,65%.

Nivelul crescut de peste 100% al gradului de realizare a veniturilor proprii al unităților administrativ-teritoriale, care se calculează ca raport între veniturile proprii încasate și veniturile proprii programate, este influențat de sumele încasate de unitățile administrativ-teritoriale din

excedentul anului precedent pentru acoperirea golului temporar de casă al secțiunii de dezvoltare, respectiv pentru finanțarea cheltuielilor secțiunii de dezvoltare, sume care se regăsesc în veniturile proprii încasate, dar nu sunt incluse în veniturile proprii programate.

Din execuția veniturilor unităților administrativ-teritoriale pe primele 9 luni, analizând indicatorul privind gradul de autonomie decizională al fiecărei unități, calculat ca raport între veniturile depersonalizate încasate și veniturile totale încasate, s-au evidențiat 3 unități cu un grad de autonomie decizională de peste 70%, și anume: Reci, Mereni, Arcuș, alte 27 unități au un grad de autonomie decizională cuprins între 50-70%, dar sunt și unități cu un grad al autonomiei decizionale sub 50%, dintre care enumerăm: Vâlcele cu 22,99%, Valea Crișului cu 27,81%, Ilieni cu 34,86% și Aita Mare cu 38,60%.

Într-o prezentare grafică structura veniturilor bugetelor locale încasate în primele 9 luni se prezintă astfel:



Analizând execuția bugetară a veniturilor încasate pe primele 9 luni ale anului 2017, comparativ cu anul 2016, situația se prezintă astfel:

| mii lei | | | | |
|----------|---|----------------------|----------------------|--------------|
| Nr. crt. | Categoriile de venituri | Încasări 9 luni 2016 | Încasări 9 luni 2017 | % |
| 1 | Venituri proprii, din care: | 192.201 | 215.540 | 112,14 |
| | -cote și sume defalcate din impozitul pe venit | 93.832 | 111.388 | 117,71 |
| | -sume din excedentul bugetului local al anilor precedenți | 22.612 | 24.783 | 109,60 |
| | -venituri din impozite, taxe, contribuții, alte venituri | 75.757 | 79.369 | 104,76 |
| 2 | Sume defalcate din taxa pe valoarea adăugată | 165.156 | 198.395 | 120,12 |
| 3 | Donații și sponsorizări | 636 | 435 | 68,40 |
| 4 | Subvenții de la bugetul de stat și de la alte administrații | 64.089 | 26.477 | 41,31 |
| 5 | Sume primite de la Uniunea Europeană | 44.475 | 12.603 | 28,34 |
| | Venituri totale | 466.557 | 453.448 | 97,19 |

Din datele prezentate mai sus, se observă o diminuare a veniturilor încasate în primele 9 luni ale anului 2017 la nivel de județ, față de aceeași perioadă a anului 2016, în procent de 2,81%, în cifre absolute cu 13.109 mii lei.

Creșteri semnificative față de anul 2016, s-au înregistrat la sumele încasate din cote și sume defalcate din impozitul pe venit, în proporție de 17,71 %, sumele defalcate din taxa pe valoarea adăugată au crescut cu 20,12%, iar sumele primite de la Uniunea Europeană au înregistrat o diminuare de 71,67 % față de aceeași perioadă a anului 2016, respectiv subvențiile de la bugetul de stat și de la alte administrații au înregistrat de asemenea o diminuare de 58,69%.

2.Cheltuielile bugetelor locale

Situația sintetică a execuției economice a bugetelor locale în primele 9 luni ale anului 2017 este prezentată în tabelul de mai jos:

| mii lei | | | | |
|----------|--|-------------------------|------------------------|------------------------|
| Nr. crt. | Categoriile de cheltuieli | Credite bugetare 9 luni | Plăți efectuate 9 luni | % din credite bugetare |
| 1 | Cheltuieli de personal | 216.817 | 199.171 | 91,86 |
| 2 | Bunuri și servicii | 109.056 | 76.487 | 70,14 |
| 3 | Dobânzi | 1.398 | 1.290 | 92,27 |
| 4 | Subvenții | 2.409 | 2.266 | 94,06 |
| 5 | Fond de rezerva bugetară la dispoziția autorității locale | 1.533 | | |
| 6 | Transferuri între unități ale administrației publice | 30.575 | 20.226 | 66,15 |
| 7 | Alte transferuri | 6.927 | 3.848 | 55,55 |
| 8 | Proiecte cu finanțare din fonduri externe nerambursabile (FEN) postaderare | 20.790 | 2.848 | 13,70 |
| 9 | Asistență socială | 32.103 | 27.419 | 85,41 |
| 10 | Alte cheltuieli | 12.367 | 7.974 | 64,47 |
| 11 | Cheltuieli de capital | 137.693 | 36.841 | 26,75 |
| 12 | Operațiuni financiare (rambursari credite) | 6.893 | 6.817 | 98,90 |
| 13 | Plăți efectuate în anii precedenți și recuperate în anul curent | -83 | -112 | 134,94 |
| | Total cheltuieli | 578.478 | 384.075 | 66,39 |

Așa cum se observă din datele de mai sus, cheltuielile unităților administrativ-teritoriale au fost destinate realizării atribuțiilor și obiectivelor stabilite în sarcina autorităților publice locale.


În primele 9 luni ale anului 2017, față de creditele bugetare aprobate de 578.478 mii lei, plățile efectuate au reprezentat 66,39 % din totalul creditelor bugetare aprobate.

Analizând ponderea plăților efectuate pe categorii de cheltuieli, în totalul plăților raportate, se constată că ponderea cheltuielilor de personal de 51,86% devansează nivelul acestui indicator înregistrat la celelalte categorii de cheltuieli.

Exemplificăm în acest sens, ponderea plăților efectuate la “Bunuri și servicii” de 19,91% în totalul plăților, la “Cheltuieli de capital” de 9,59%, și la categoria “Asistență socială” de 7,14%.

Această evoluție a cheltuielilor bugetare reflectă tendințele de orientare ale acestora cu precădere spre consum și mai puțin pentru investiții.

Sub forma de prezentare grafică, situația după structura economică a cheltuielilor bugetare se prezintă astfel:



Sub aspectul structurii funcționale, cheltuielile bugetelor locale ale unităților administrativ-teritoriale, sunt prezentate în tabelul următor:

mii lei

| Nr. crt. | Categoriile de cheltuieli | Credite bugetare 9 luni | Plăți efectuate 9 luni | % din credite bugetare |
|----------|---|-------------------------|------------------------|------------------------|
| 1 | Autorități publice și acțiuni externe | 86.608 | 58.744 | 67,83 |
| 2 | Alte servicii publice generale | 3.549 | 1.582 | 44,58 |
| 3 | Tranzacții privind datoria publică și împrumuturi | 1.577 | 1.358 | 86,11 |
| 4 | Apărare | 282 | 123 | 43,62 |
| 5 | Ordine publică și siguranță națională | 7.128 | 4.619 | 64,80 |
| 6 | Învățământ | 163.758 | 139.652 | 85,28 |
| 7 | Sănătate | 8.317 | 3.353 | 40,32 |
| 8 | Cultură, recreere și religie | 68.918 | 43.581 | 63,24 |
| 9 | Asigurări și asistență socială | 73.355 | 63.597 | 86,70 |
| 10 | Locuințe, servicii și dezvoltare publică | 33.518 | 17.142 | 51,14 |
| 11 | Protecția mediului | 32.989 | 13.549 | 41,07 |
| 12 | Acțiuni generale economice și de muncă | 1.843 | 1.083 | 58,76 |
| 13 | Combustibili și energie | 1.390 | 1.119 | 80,50 |
| 14 | Agricultură, silvicultură și vânătoare | 3.794 | 2.656 | 70,00 |
| 15 | Transporturi | 90.346 | 31.257 | 34,60 |
| 16 | Alte acțiuni economice | 1.106 | 660 | 59,67 |
| | Total cheltuieli | 578.478 | 384.075 | 66,39 |

În totalul cheltuielilor bugetelor locale, ponderea cea mai mare, 36,36% o au cheltuielile pentru categoria „Învățământ”, care reprezintă cheltuielile învățământului preuniversitar de stat, ale învățământului special și ale centrului județean de resurse și asistență educațională.

Alte categorii de cheltuieli semnificative sunt: cheltuielile cu întreținerea și reparațiile podurilor, drumurilor județene și comunale de la „Transporturi”, cu o pondere de 8,14%, cheltuielile cu asigurările și asistența socială reprezintă 16,56%, iar cheltuielile pentru autoritățile publice 15,29 %, reprezintă cheltuieli de funcționare și dezvoltare.

Analizând execuția economică a cheltuielilor bugetelor locale pe primele 9 luni ale anului 2017, comparativ cu anul 2016, situația se prezintă astfel:

mii lei

| Nr. crt. | Categoriile de cheltuieli | Plăți efectuate 9 luni 2016 | Plăți efectuate 9 luni 2017 | % |
|----------|--|-----------------------------|-----------------------------|---------------|
| 1 | Cheltuieli de personal | 159.484 | 199.171 | 124,88 |
| 2 | Bunuri și servicii | 73.378 | 76.487 | 104,24 |
| 3 | Dobânzi | 1.692 | 1.290 | 76,24 |
| 4 | Subvenții | 2.129 | 2.266 | 106,43 |
| 5 | Transferuri între unități ale administrației publice | 16.114 | 20.226 | 125,51 |
| 6 | Alte transferuri | 3.315 | 3.848 | 116,08 |
| 7 | Proiecte cu finanțare din fonduri externe nerambursabile (FEN) postaderare | 14.849 | 2.848 | 19,18 |
| 8 | Asistență socială | 25.367 | 27.419 | 108,09 |
| 9 | Alte cheltuieli | 6.352 | 7.974 | 125,53 |
| 10 | Cheltuieli de capital | 52.472 | 36.841 | 70,21 |
| 11 | Operațiuni financiare (rambursări credite) | 13.603 | 6.817 | 50,11 |
| 12 | Plăți efectuate în anii precedenți și recuperate în anul curent | | -112 | |
| | Total cheltuieli | 368.755 | 384.075 | 104,15 |

Cheltuielile totale ale bugetului local au înregistrat o creștere de 4,15%, comparativ cu aceeași perioadă a anului 2016. De remarcat este faptul că plățile pentru Proiectele cu finanțare din fonduri externe nerambursabile postaderare s-au diminuat cu 80,82%, ca urmare a reducerii investițiilor în infrastructură din fonduri europene.

Execuția cheltuielilor unităților administrativ-teritoriale pe cele două secțiuni, din punct de vedere al ponderii plăților la secțiunea de dezvoltare, în totalul plăților pe cele 9 luni, se prezintă astfel:

-Doar 2 unități : Brateș și Iieni au înregistrat o pondere de peste 50 % a plăților la secțiunea de dezvoltare în totalul plăților efectuate, 8 unități au pondere între 20 și 50 %, dar sunt și unități cu o pondere de sub 3% din punct de vedere al indicatorului menționat, printre care se situează Chichiș (0,72%), Ghelița (2,52%), Moacșa (1,29%), Sânzieni (0,34%) și Valea Mare (2,64%).

În concluzie, considerăm că se impune o mai bună colectare la nivel de unitate administrativ-teritorială, a veniturilor proprii la bugetele locale, având în vedere că gradul de colectare al acestora este luat în calcul la repartizarea sumelor defalcate din taxa pe valoarea adăugată și a cotelor defalcate din impozitul pe venit pentru echilibrarea bugetelor locale, pentru bugetul anului următor, în conformitate cu prevederile art.33 din Legea nr.273/2006 privind finanțele publice locale, cu modificările și completările ulterioare, respectiv o preocupare mai mare pentru creșterea investițiilor în infrastructură prin atragerea de fonduri europene.

Punctul 2.

**Raportul Secției de Drumuri Naționale Sf. Gheorghe
privind STADIUL PREGĂTIRII CAMPANIEI DE DESZĂPEZIRE
2017 – 2018**

Secția de Drumuri Naționale Sfântu Gheorghe este o subunitate teritorială, subordonată direct Direcției Regionale de Drumuri și Poduri Brașov din cadrul Companiei Naționale de Administrare a Infrastructurii din România, fără personalitate juridică, ce își desfășoară activitatea pe raza județului Covasna, administrând o rețea de drumuri naționale în lungime totală de 291,217 km.

Conform H.G. nr. 540/2000 privind aprobarea încadrării în categorii funcționale a drumurilor publice și a drumurilor de utilitate privată deschise circulației publice, cu modificările și completările ulterioare (pentru județul Covasna, ultima modificare și completare adusă prin H.G. nr. 767/04.09.2014 privind preluarea și darea în administrarea Departamentului pentru Proiecte de Infrastructură, Investiții Străine, Parteneriat Public – Privat și Promovarea Exporturilor a unui sector de drum de interes județean (DJ 113) situat în județul Covasna, trecut în domeniul public al statului, precum și încadrarea acestuia în categoria funcțională a drumurilor de interes național (DN 11 C)), **rețeaua de drumuri naționale din județul Covasna** este următoarea:

| Nr. crt. | Denumirea drumului | Traseul drumului | Poziția kilometrică | | Lungimea reală |
|--|--------------------|---|---------------------|------------|-------------------|
| | | | Origine | Destinație | |
| 1. | DN 2D | Limita județului Vrancea - Ojdula - Tinoasa - intersecția cu DN 11 | 95 + 330 | 117 + 694 | 22,364 km |
| 2. | DN 10 | Limita județului Buzău - Sita Buzăului - Întorsura Buzăului - limita județului Brașov | 94 + 790 | 120 + 760 | 26,442* km |
| 3. | DN 11 (E 574) | Limita județului Brașov - Chichiș - Ozun - Moacșa - Cernat - Târgu Secuiesc - Lemnia - Brețcu - Oituz - limita județului Bacău | 19 + 000 | 90 + 000 | 70,796* km |
| 4. | DN 11B | Târgu Secuiesc (intersecția cu DN 11) - Sânzieni - limita jud. Harghita | 0 + 000 | 20 + 220 | 20,498* km |
| 5. | DN 11C | Târgu Secuiesc (intersecția cu DN 11B) - Turia - Balványos - Bixad (intersecția cu DN12) | 0 + 000 | 35 + 435 | 35,435 km |
| 6. | DN 12 (E 578) | Chichis (intersecția cu DN 11) - Sfântu Gheorghe - Bodoc - Micfalău - Bixad - limita județului Harghita | 0 + 000 | 41 + 300 | 41,280* km |
| 7. | DN 13E | Limita județului Brașov - Haghig - Araci - Vâlcele - Sf. Gheorghe - int. DN 11 - Reci - Brateș - Covasna - Zagon - Barcani - Înt. Buzăului (intersecția cu DN 10) | 2 + 360 | 89 + 118 | 86,784* km |
| Lungimea totala a rețelei de drumuri naționale din jud. Covasna | | | | | 303,599 km |

* - lungimile sunt cele reale, prinse și în situația de viabilitate a drumurilor la data de 31.12.2016, urmare a măsurătorilor din teren, măsurători cu ocazia cărora s-au constatat unele diferențe dintre lungimile reale și lungimile corespunzătoare bornelor kilometrice și hectometrice.

Lungimea totală a rețelei de drumuri naționale din județul Covasna: 303,599 km, din care:

- în administrarea Consiliilor municipale: 12,382 km
 - 5,474 km în administrarea Consiliului municipal Tg. Secuiesc:
 - 1,670 km reali din DN 11 B (sector km 0 + 000 – km 1 + 670)
 - 3,804 km reali din DN 11 (sector km 56 + 137 – km 60 + 065)
 - 6,908 km reali în administrarea Consiliului municipal Sf. Gheorghe
 - 6,908 km reali din DN 13 E (sector km 23 + 362 – km 30 + 332)
- în administrarea S.D.N. Sf. Gheorghe: 291,217 km

Ca și număr de kilometri echivalenți (kilometri cu o lățime a părții carosabile de 7 metri), în județul Covasna rețeaua de drumuri naționale din administrarea Secției de Drumuri Naționale este de 299,088.

Modul de organizare a intervențiilor pentru combaterea poleiului și înzăpezirii drumurilor publice, precum și modul de conducere și coordonare a acestei activități în vederea asigurării viabilității drumurilor pe timp de iarnă sunt reglementate în "**Normativul privind prevenirea și combaterea înzăpezirii drumurilor publice**", **indicativ AND 525 – 2013**, reglementare tehnică aprobată prin Ordinul comun nr. 289/17.06.2013 al Ministrului Delegat pentru Proiecte de Infrastructură și Investiții Străine și nr. 2.170/18.06.2013 al Ministrului Dezvoltării Regionale și Administrației Publice.

Conducerea și coordonarea activității de prevenire și intervenție pentru combaterea poleiului și înzăpezirii drumurilor se realizează prin comandamente instituite la nivel central și teritorial de către administratorul drumului public, aprobate prin ordine și decizii.

În acest sens, s-au constituit:

- **Comandamentul Central de Iarnă din cadrul Ministerului Transporturilor;**
- **Comandamentul Operațional al Companiei Naționale de Administrare a Infrastructurii Rutiere S.A. – prin decizia Directorului General al C.N.A.I.R. S.A. nr. 1591/12.10.2017;**
- **Comandamentul Operațional la nivelul Direcției Regionale de Drumuri și Poduri Brașov de prevenire și combatere a înzăpezirii drumurilor publice – prin Decizia nr. 59/153/18.10.2017 a Directorului Regional al Direcției Regionale de Drumuri și Poduri Brașov, în conformitate cu art. 4 din Decizia nr. 1591/12.10.2017 a Directorului General al C.N.A.I.R. S.A.; membrii Comandamentului Operațional au ca principală atribuție organizarea și urmărirea permanentă a activității de dezăpezire și combatere a poleiului și gheții pe drumurile din administrare conform Planului de acțiune pe timpul iernii 2017 – 2018, a instrucției de dezăpezire și a programului comun de măsuri C.N.A.I.R. – I.G.P..**

Pentru asigurarea circulației rutiere pe timpul iernii, au fost stabilite și îndeplinite următoarele măsuri:

- măsuri pregătitoare:
 1. punerea în ordine a drumurilor: pe raza DN - urilor din administrare, în completarea lucrărilor executate pentru punerea în ordine – urgența I și urgența II a drumurilor, în vederea pregătirii acestora pentru sezonul rece, s-au efectuat:
 1. curățirea și decolmatarea șanturilor în vederea asigurării scurgerii apelor;
 2. au fost contractate și executate lucrări de întreținere drum împietruit DN 13E km 74+650 – km 81+700 – aprovizionare cu materiale pietroase, scarificare și reprofilare cu cilindrare;
 3. au fost contractate și sunt în curs de executare lucrări de întreținere suprafețe degradate la îmbrăcăminți asfaltice – plombări gropi și reparații suprafețe întinse cu BA 16 (pentru adâncimea de 4 cm) – 20.000 mp;
 4. au fost contractate și sunt în curs de executare lucrări de colmatări fisuri și crăpături cu mastic

bituminos pe îmbrăcămînți asfaltice – 10.000;

2. au fost revizuite și reparate utilajele, echipamentele și mijloacele de transport proprii prevăzute în programul de iarnă, inclusiv spațiile de cazare, de garare utilaje, parcare;
3. au fost pregătite și completate spațiile de depozitare a materialelor pentru prevenirea și combaterea poleiului și înzăpezirii;
4. au fost inventariate sectoarele de drum înzăpezibile din cauza viscolului în vederea apărării acestora cu panouri parazăpezi;
5. au fost montate indicatoarele rutiere fixe specifice semnalizării rutiere pe timp de iarnă (fig. A19 – drum alunecos, fig. D15 – lanțuri pentru zăpadă, fig. P27 – polei, gheață, zăpadă, fig. P29 – ploaie, ceață, viscol)
6. a fost asigurat necesarul de indicatoare rutiere și mijloace de semnalizare rutieră pentru închiderea, la nevoie, a sectoarelor de drum înzăpezibile.

• a fost întocmit **Programul comun de măsuri pentru menținerea viabilității drumurilor naționale de pe raza județului Covasna în sezonul rece 2017/2018** între Serviciul de Poliție Rutieră din cadrul I.P.J. Covasna și S.D.N. Sf. Gheorghe, în conformitate cu Programul comun de măsuri încheiat la nivel central între M.A.I. - I.G.P.R. (nr. 348.908/18.10.2017) și M.T. - C.N.A.I.R. S.A. (nr. 75.624/03.10.2017).

Au fost luate măsuri de organizare a intervențiilor pe timp de iarnă, astfel:

• au fost stabilite nivelurile de viabilitate a drumurilor, de intervenție și dotare a unităților operative de acțiune pe timp de iarnă. În funcție de clasa tehnică și de importanța economică și administrativă, drumurile aflate în administrarea S.D.N. Sf. Gheorghe au fost încadrate astfel:

- DN 11 și DN 12 – Nivel de viabilitate I, Nivel de intervenție N.I.1
- DN 2D, DN 10, DN 11B, DN 11C, DN 13E - Nivel de viabilitate II, Nivel de intervenție N.I.2

• în funcție de nivelul de viabilitate și de intervenție pe timp de iarnă aprobat, au fost organizate unitățile operative de acțiune (bazele de dezăpezire, punctele de sprijin și de informare) și s-a stabilit necesarul dotării acestora cu utilaje și echipamente de intervenție, astfel:

| Nr. crt. | Denumirea unității operative | Sectoarele de drum pe care le deservește | Necesar dotare utilaje și echipamente |
|----------|---|--|---|
| 1. | Baza Sf. Gheorghe 83,634 km reali 90,101 km echivalenți | DN 12 - sector km 0 + 000 - km 41 + 300 DN 13E - sector km 2 + 360 - km 23 + 362 și sector 30 + 332 - km 37 + 645 DN 11 - sector km 19 + 000 - km 33 + 000 | Utilaje și echipamente proprii: - utilaj multifuncțional - 1 buc. - încărcător frontal - 1 buc. Utilaje necesar a se închiria: - ATB formula roților 6X4 - 7 buc. - Încărcător frontal - 1 buc. |
| 2. | Baza Întorsura Buzăului 40,910 km reali 40,215 km echivalenți | DN 10 - sector km 94 + 790 - km 120 + 760 DN 13E - sector km 74 + 650 - km 89 + 118 | Utilaje și echipamente proprii: - încărcător frontal - 1 buc. - Autoturism Revizie Drum - 1 buc. Utilaje necesar a se închiria: - ATB formula roților 6X4 - 2 buc. - ATB formula roților 4X4 - 2 buc. - Încărcător frontal - 1 buc. |
| 3. | Baza Covasna | DN 13E - sector km 37 + 645 - km 74 + 650 | Utilaje necesar a se închiria: - ATB formula roților 6X4 - 2 buc. |

| | | | |
|----|---|---|--|
| | 37,005 km reali 36,597 km echivalenți | | - Utilaj multifuncțional - 1 buc. - Încărcător frontal - 1 buc. |
| 4. | Baza Brețcu 52,233 km reali 57,078 km echivalenți | DN 11 - sector km 60 +065 - km 90+ 000 DN 2D - sector km 95 + 330 - km 117 + 694 | Utilaje și echipamente proprii: - utilaj multifuncțional - 1 buc. - încărcător frontal - 1 buc. - Autoturism Revizie Drum - 1 buc. - stație Ca Cl ₂ - 1 buc. Utilaje necesar a se închiria: - ATB formula roților 6X4 - 2 buc. - ATB formula roților 4X4 - 3 buc. - Încărcător frontal - 1 buc. |
| 5. | Baza Tg. Secuiesc 62,000 km reali 61,868 km echivalenți | DN 11 - sector km 33 + 000 - km 56 + 137 DN 11B - sector km 1 + 670 - km 20 + 220 DN 11C - sector km 0 + 000 - km 20+000 | Utilaje și echipamente proprii: - utilaj multifuncțional - 1 buc. - Autofreză capacitate medie - 1 buc. - Autobasculantă - 1 buc. Utilaje necesar a se închiria: - ATB formula roților 6X4 - 4 buc. - ATB formula roților 4X4 - 1 buc. - Utilaj multifuncțional - 1 buc. - Încărcător frontal - 1 buc. |
| 6. | Punct de sprijin Balványos 15,435 km reali 13,229 km echivalenți | DN 11C – sector km 0 + 000 – km 35+435 | Utilaje necesar a se închiria: - ATB formula roților 4X4 - 1 buc. - Utilaj multifuncțional - 1 buc. - Încărcător frontal - 1 buc. |

Suplimentar necesarului de utilaje stabilit a se închiria, a fost stabilit și necesarul de utilaje ce vor fi închiriate cu caracter "la cerere":

- autoutilitară cu cabină dublă pentru revizie drum - 5 buc.
- Automacara – 1 buc.
- Autoremorcher – 1 buc.
- Autogreder – 1 buc.

• a fost întocmit și aprobat **Planul operativ de acțiune pe timpul iernii 2017 – 2018**, având următoarele anexe:

- centralizatorul materialelor chimice și antiderapante, al carburanților pe baze de dezăpezire / puncte de sprijin prevăzute în Plan;
- centralizatorul utilajelor și mijloacelor de transport prevăzute în Plan;
- centralizatorul bazelor de dezăpezire / puncte de sprijin pe zone climatice;
- lista sectoarelor de drum ce se vor apăra cu parazăpezi;
- lista mijloacelor de comunicare ce vor funcționa pe timpul iernii 2017 - 2018;
- datele subunității din cadrul Direcției Regionale de Drumuri și Poduri Brașov, organizate la nivelul județului Covasna, cu dresa unității, șeful unității și numere de telefon de la serviciu;

- lista bazelor de dezapezire / puncte de sprijin cu adresa unității, șeful bazei și numerele de telefon;
- lista indicatoarelor rutiere fixe și mobile specifice semnalizării rutiere pe timp de iarnă 2017 - 2018;
- lista cu stocurile necesare și stocurile existente de carburanți, materiale pentru combaterea poleiului și înzăpezirii pe fiecare unitate operativă;
- lista sectoarelor de drum pe care se acționează numai cu material antierapant (nisip);
- lista mijloacelor de semnalizare mobile necesare închiderii temporare a circulației pe sectoarele de drum blocate;
- au fost organizate unitățile operative de acțiune;
- unitățile operative de acțiune pe timpul iernii au fost pregătite pentru iarnă:
- au fost făcute verificări referitoare la starea clădirilor, instalațiilor electrice, de alimentare cu apă, sanitare și canalizare, de încălzire, a mijloacelor de informare, starea cazarmamentului, echipamentelor de PSI și protecție, a depozitelor de carburant și s-au realizat măsuri necesare în scopul creării unor condiții corespunzătoare desfășurării operative a activității acestor unități pe toată durata iernii;
- au fost montate panourile parazăpezi pe sectoarele de drum înzăpezibile – la data de 21.11.2017, **situația realizării programului de montare a panourilor parazăpezi** se prezenta astfel:

| Nr. crt. | District | DN | Poziții km sector de drum apărat cu panouri parazăpezi | Lungime garduri panouri parazăpezi - Program montare (ml) | Realizat |
|----------|--------------------|-----|--|---|----------|
| 1. | Întorsura Buzăului | 10 | 114+600 – 115+800 dr. | 100 | 100 |
| 2. | | 10 | 120+300 – 120+600 stg. | 100 | 100 |
| 3. | | 11 | 35+100 – 35+400 stg. | 300 | 300 |
| 4. | Târgu Secuiesc | 11 | 41+700 – 41+840 stg. | 140 | 140 |
| 5. | | 11 | 45+700 – 45+800 stg. | 100 | 100 |
| 6. | | 11 | 45+700 – 45+800 dr. | 100 | 100 |
| 7. | | 11 | 45+900 – 46+000 stg. | 100 | 100 |
| 8. | | 11 | 45+900 – 46+000 dr. | 100 | 100 |
| 9. | | 11B | 1+670 – 1+820 dr. | 150 | 150 |
| 10. | | 11C | 1+000 – 3+000 dr. | 1110 | 670 |
| 11. | Brețcu | 11 | 62+410 – 62+594 dr. | 184 | 184 |
| 12. | | 11 | 71+300 – 71+436 stg. | 136 | - |
| 13. | | 11 | 80+350 – 80+530 dr. | 180 | 180 |

| | | | | | |
|-----|--------------------|--------------|-----------------------|--------------|--------------|
| 14. | | 2D | 101+050 – 101+250 dr. | 200 | 200 |
| 15. | | 12 | 17+800 – 17+920 dr. | 120 | 120 |
| 16. | Sfântu Gheorghe | 12 | 35+300 – 35+480 dr. | 180 | 180 |
| 17. | | 12 | 36+800 – 36+980 stg. | 180 | 180 |
| 18. | | 13E | 34+300 – 34+400 stg. | 100 | - |
| 19. | Covasna | 13E | 38+000 – 38+200 stg. | 200 | 200 |
| 20. | | 13E | 48+475 – 48+575 stg. | 100 | 100 |
| 21. | | Total | | 3.880 | 3.204 |

- au fost încheiate contracte pentru furnizarea materialelor chimice și antiderapante:
- pentru furnizarea sării - contract încheiat între Compania Națională de Administrare a Infrastructurii Rutiere S.A. și Societatea Națională a Sării S.A. - *Contract nr. 92/75.192/29.09.2017 de furnizare sare necesară în Campania de iarnă 2017 – 2018 pentru D.R.D.P. București, D.R.D.P. Craiova, D.R.D.P. Timișoara, D.R.D.P. Cluj, D.R.D.P. Brașov, D.R.D.P. Iași și D.R.D.P. Constanța.*
- pentru clorura de calciu - contract încheiat între Compania Națională de Administrare a Infrastructurii Rutiere S.A. și S.C. Chimcomplex S.A. Borzești - *Contract subsecvent nr. 170/03.11.2017 de furnizare – "Clorura de calciu pentru dezăpezire necesară în perioada 2017 – 2018 pentru D.R.D.P. Brașov "* la Acordul Cadru nr. 92/67511/24.10.2016
- pentru nisip – contract încheiat între D.R.D.P. Brașov și S.C. Rîciiși – Impex S.R.L. – *Contract de furnizare nr. 158/17.10.2017, având ca obiect nisip antiderapant sort 0 – 8 mm, cu transport inclus.*
- au fost emise ordine de începere pentru achiziționarea și transportul materialelor chimice și antiderapante la unitățile operative (baze de dezăpezire/puncte de sprijin) – la data de 21.12.2017, **situația materialelor chimice și antiderapante pe baze de dezăpezire**, se prezenta astfel:

Sare

| Baza de dszăpezire / punct de sprijin | SARE (tone) | | | | | | | | | |
|--|-----------------------|---------------------------------|----------------------------|--------------------------------------|--------------|----------------|------------------|--------------|---------------|------------------|
| | Programat 2017 - 2018 | | | Ordine de aprovizionare saline | Aprovizionat | | | Consumat | | Stoc existent |
| | Program | Stoc iarnă 2016 - 2017 | Necesar de aprovizionat | | zi | cumulat | % din program | zi | cumulat | |
| 1 | 2 | 3 | 4=2-3 | 5 | 6 | 7 | 8=(7+3)/2 | 9 | 10 | 11=(3+7)-10 |
| Sf. Gheorghe | 1990,0 | 70,0 | 1920,0 | 952,0 | 0,00 | 966,80 | 52,10% | 0,00 | 141,96 | 894,84 |
| Tg. Secuiesc | 2065,00 | 25,00 | 2040,00 | 1014,00 | 0,00 | 1019,34 | 50,57% | 3,34 | 36,34 | 1058,00 |
| P.S. Balványos | 480,00 | 0,00 | 480,00 | 243,00 | 0,00 | 233,30 | 48,60% | 2,78 | 23,30 | 210,00 |
| Brețcu | 2650,00 | 10,00 | 2640,00 | 1324,00 | 0,00 | 1337,36 | 50,84% | 3,54 | 88,36 | 1309,00 |
| Înt. Buzăului | 2100,00 | 0,00 | 2100,00 | 1060,00 | 50,90 | 1018,82 | 48,52% | 8,90 | 56,82 | 987,00 |
| Covasna | 800,00 | 20,02 | 780,00 | 398,00 | 0,00 | 407,52 | 53,44% | 6,16 | 17,52 | 410,00 |
| TOTAL S.D.N. | 10085,0 | 2578,02 | 9960,00 | 6220,00 | 50,90 | 4983,14 | 50,65% | 24,72 | 364,30 | 4868,84 |

Au fost transferate 15 tone de sare de la baza 30 tone sare de la baza Dumbrăveni și 35 tone de sare de la S.A.S. la baza Brețcu în data de 29.09.2017 și 02.10.2017

Au fost transferate 50 tone sare de la S.A.S. la baza Tg. Secuiesc în data de 03.10.2017 și 04.10.2017

Au fost transferate 25 tone sare de la S.A.S. la baza Întorsura Buzăului în data de 05.10.2017

Nisip

| Baza de dszăpezire / punct de sprijin | NISIP (tone) | | | | | | | | | |
|---------------------------------------|-----------------------|------------------------|------------------------------------|---|--------------|---------------|---------------|-------------|-------------|---------------|
| | Programat 2017 - 2018 | | | Total ordine de aprovizionat conform contract | Aprovizionat | | | Consumat | | Stoc existent |
| | Program | Stoc iarnă 2016 - 2017 | Cantități aprobate de aprovizionat | | zi | cumulat | % din program | zi | cumulat | |
| 1 | 2 | 3 | 4=2-3 | 5 | 6 | 7 | 8=(7+3)/2 | 9 | 10 | 11=(3+7)-10 |
| Sf. Gheorghe | 0,00 | 0,00 | 0,00 | - | - | - | - | - | - | 0,00 |
| Tg. Secuiesc | 0,00 | 0,00 | 0,00 | - | - | - | - | - | - | 0,00 |
| P.S. Balványos | 0,00 | 0,00 | 0,00 | - | - | - | - | - | - | 0,00 |
| Brețcu | 0,00 | 0,00 | 0,00 | - | - | - | - | - | - | 0,00 |
| Înt. Buzăului | 600,00 | 0,00 | 600,00 | 600,00 | 0,00 | 600,00 | 100% | 0,00 | 0,00 | 585,00 |
| Covasna | 0,00 | 0,00 | 0,00 | - | - | - | - | - | - | 0,00 |
| TOTAL S.D.N. | 600,00 | 0,00 | 600,00 | - | 0,00 | 600,00 | 100% | 0,00 | 0,00 | 585,00 |

Au fost transferate 15 tone de nisip de la baza Întorsura Buzăului la baza Valea Homorod în data de 09.11.2017

Clorura de Calciu

| Baza de dszăpezire / punct de sprijin | Clorura de Calciu (tone) | | | | | | | | | |
|---------------------------------------|--------------------------|------------------------|------------------------------------|---|--------------|-------------|---------------|-------------|-------------|---------------|
| | Programat 2017 - 2018 | | | Total ordine de aprovizionat conform contract | Aprovizionat | | | Consumat | | Stoc existent |
| | Program | Stoc iarnă 2016 - 2017 | Cantități aprobate de aprovizionat | | zi | cumulat | % din program | zi | cumulat | |
| 1 | 2 | 3 | 4=2-3 | 5 | 6 | 7 | 8=(7+3)/2 | 9 | 10 | 11=(3+7)-10 |
| Brețcu | 29,00 | 9,00 | 20,00 | 15,00 | 0,00 | 0,00 | 31,03% | 0,00 | 0,00 | 9,00 |
| TOTAL S.D.N. | 29,00 | 9,00 | 20,00 | 15,00 | 0,00 | 0,00 | 31,03% | 0,00 | 0,00 | 9,00 |

Conform prevederilor Normativului indicativ AND 525 – 2013, art. 22, al. (1), aprovizionarea cu materiale se desfășoară astfel:

- Materiale antiderapante (concasate cu granulozitate 0-8 mm cu sortul 0-1 mm sub 10%):
 - în funcție de necesități acolo unde este cazul;
- materiale chimice (sare cu granulozitate 0-8 mm, soluție de sare, clorură de calciu):
 - 35% din cantitatea necesară până la data de 1 noiembrie;
 - 50% din cantitatea necesară până la data de 1 decembrie;
 - 75% din cantitatea necesară până la 31 decembrie;
 - completare până la 100%, în funcție de condițiile meteo și de stocuri

Acest grafic de aprovizionare trebuie să fie însă corelat cu capacitatea de depozitare a unităților operative

și cu consumurile realizate.

- S.D.N. Sf. Gheorghe are în administrare un sector de drum împietruit, cu lungimea de 7,050 km:

- DN 13E – sector km 74 + 650 - km 81 + 700

pe acest sector de drum acționându-se numai cu materiale antiderapante (nisip).

- în baza Acordului – cadru de servicii nr. 133/19.09.2016 s-a încheiat **Contractul subsecvent de "servicii de întreținere curentă pe timp de iarnă 2016 – 2020 D.R.D.P. Brașov – Lot 4 - S.D.N. Sf. Gheorghe" nr. 150/05.10.2017** (înregistrat la sediul D.R.D.P. Brașov sub nr. 13.743/06.10.2017) cu prestatorul **Asocierea S.C. Valdek Impex S.R.L. – S.C. Delta ACM 93 S.R.L.**, reprezentată de **S.C. Valdek Impex S.R.L.**, în calitate de lider al asocierii, cu sediul în județul Covasna, loc. Sf. Gheorghe; durata acestui contract este de la data semnării până la data de 31.12.2017, urmând ca pentru perioada 01.01.2018 – 31.03.2018 să fie încheiat un alt contract subsecvent.

- au fost emise ordine de începere pentru intrarea în unitățile operative a 29 auto utilaje cu caracter permanent din totalul de 33.

Situația auto-utilajelor intrate până în data de 21.11.2017 în bazele de dezăpezire/punctele de sprijin de pe raza S.D.N. Sf. Gheorghe se prezintă astfel:

| Nr. crt | Denumirea unității operative | Utilaje intrate în baze conform contract și ordinelor emise | Utilaje rămase de intrat în baze |
|---------|-----------------------------------|---|--|
| 1. | Baza Sf. Gheorghe | - ATB formula roților 6X4 - 5 buc. - Încărcător frontal - 1 buc. | - ATB formula roților 6X4 - 2 buc. - A.R.D. - 1 buc. |
| 2. | Baza Întorsura Buzăului | - ATB formula roților 6X4 - 2 buc. - ATB formula roților 4X4 - 2 buc. - Încărcător frontal - 1 buc. | - A.R.D. - 1 buc. |
| 3. | Baza Covasna | - ATB formula roților 6X4 - 2 buc. - Utilaj multifuncțional - 1 buc. - Încărcător frontal - 1 buc. | - A.R.D. - 1 buc. |
| 4. | Baza Brețcu | - ATB formula roților 6X4 - 2 buc. - ATB formula roților 4X4 - 3 buc. - Încărcător frontal - 1 buc. | - A.R.D. - 1 buc. |
| 5. | Baza Tg. Secuiesc | - ATB formula roților 6X4 - 4 buc. - ATB formula roților 4X4 - 1 buc. - Încărcător frontal - 1 buc. | - Utilaj multifuncțional - 1 buc. - A.R.D. - 1 buc. |
| 6. | Punct de sprijin Balványos | - ATB formula roților 4X4 - 1 buc. - Încărcător frontal - 1 buc. | - Utilaj multifuncțional - 1 buc. |
| 7. | Total S.D.N. | - ATB formula roților 6X4 - 15 buc. - ATB formula roților 4X4 - 7 buc. - Utilaj multifuncțional - 1 buc. - Încărcător frontal - 6 buc. | - ATB formula roților 6X4 - 2 buc. - Utilaj multifuncțional - 2 buc. - A.R.D. - 5 buc. |

Toate utilajele sunt dotate cu sistem de monitorizare GPS.

- Atât personalul din cadrul unităților operative cât și deservenții autoutilajelor închiriate au fost instruiți cu privire la prevederile "Normativului privind prevenirea și combaterea înzăpezirii drumurilor publice", indicativ AND 525 – 2013.

Caracteristicile generale și intervalele de timp maxim necesare, corespunzătoare fiecărui nivel de intervenție pe drumuri (S.D.N. Sf. Gheorghe are în administrare dn-uri cu N.I.1 și N.I.2) sunt prezentate la *art. 32, tab. nr. 3* din normativul mai sus menționat:

| Nr. | Nivel de | Caracteristicile generale | Interval de timp admis intervențiilor pe drumuri |
|-----|----------|---------------------------|--|
|-----|----------|---------------------------|--|

| crt. | intervenție | ale fiecărui nivel de intervenție | Deszăpezirea drumului pe minimum o bandă de circulație pe sens | Deszăpezirea drumului pe toată partea carosabilă | Curățarea zăpezii de pe platforma drumului (asigurarea circulației pe toată partea carosabilă) | Răspândirea materialelor chimice în amestec cu antiderapante | |
|------|-------------|---|--|--|--|--|--|
| | | | | | | Răspândirea preventivă de materiale chimice | Răspândirea pentru combaterea poleiului și înzăpezirii |
| 0 | 1 | 2 | 3 | 4 | 5 | 6 | 7 |
| 1 | N.1.1 | <ul style="list-style-type: none"> - Asigurarea unei informări permanente asupra viabilității și coordonarea operativă a intervențiilor - Dotarea cu utilaje suficiente și organizarea lucrului permanent al acestora - Prioritate în intervenție - Asigurarea răspândirii preventive de materiale antiderapante continuu și prioritar - Prevenirea înzăpezirii drumurilor se realizează prin patrularea cu autoutilaje. Această acțiune se desfășoară permanent în timpul ninsorilor, precum și al viscolelor slabe (viteza vântului mai mică de 30 km/h) cu utilajele prevăzute pentru această activitate. | 8 ore după încetarea viscolului sau a ninsorii viscolite | 24 de ore după încetarea viscolului sau a ninsorii viscolite | maximum două zile | Când prognoza meteorologicii generală sau mijloacele de detectare locale indică posibilitatea apariției poleiului, gheții sau a ninsorii și în perioada în care se manifestă variații de temperatură (+ ziua și - noaptea) | maximum 3 ore de la semnalarea fenomenului |
| 2 | N.1.2 | <ul style="list-style-type: none"> - Asigurarea unei informări permanente asupra viabilității și coordonarea operativă a intervențiilor - Dotarea cu utilaje suficiente independent de nivel I și organizarea lucrului permanent al acestora - Asigurarea răspândirii preventive a materialelor antiderapante tratate cu antiaglomerant - Prevenirea înzăpezirii drumurilor se realizează prin patrularea cu autoutilaje. Această acțiune se desfășoară permanent în timpul ninsorilor, precum și al viscolelor slabe (viteza vântului mai mică de 30 km/h) cu utilajele prevăzute pentru această activitate. | 12 ore după încetarea viscolului sau a ninsorii viscolite | 36 de ore după încetarea viscolului sau a ninsorii viscolite | Maximum 3 zile | Idem | maximum 5 ore de la semnalarea fenomenului |

Coordonarea activității de deszăpezire se află în sarcina administratorului drumului, respectiv S.D.N. Sf. Gheorghe.

În fiecare bază de deszăpezire și la sediul secției este asigurată permanența cu ofițeri de serviciu,

iar programul de închiriere a utilajelor este de 24 de ore pe zi cu parcare utilajelor și prezența personalului deservent în baze. Activitatea fiecărei baze de dezăpezire este coordonată de șeful bazei.

Lista subunităților (bazelor) din cadrul S.D.N. Sf. Gheorghe cu adresa unității, șeful unității și numerele de telefon este următoarea:

| Nr. crt. | Specificația | Adresa unității | Numele si prenumele șef secție/șef bază | Nr. telefon | |
|----------|--------------------|--|---|--------------------------------|---------------|
| | | | | Fix | Mobil |
| 1. | Central Secție | Str. Lunca Oltului FN Sfântu Gheorghe | Șef Secție Ing. Drincă Cristian | 0267 / 351996 0267 / 312031 | 0756 / 036241 |
| 2. | Sfântu Gheorghe | Str. Ciucului nr. 139 Sfântu Gheorghe | Șef District Sing. Sanduleanu Viorel | 0267 / 312494 | 0745 / 754856 |
| 3. | Târgu Secuiesc | Str. Ady Endre nr. 49A Târgu Secuiesc | Șef District Ing. Fazakas Arpad | 0267 / 364328 | 0743 / 221016 |
| 4. | Brețcu | Str. DN 11 km 72+500 Brețcu | Șef District Tehn. Bajan Dragos | 0267 / 368194 | 0745 / 754857 |
| 5. | Întorsura Buzăului | Str. M. Viteazul nr. 223 Intorsura Buzaului | Șef District Tehn. Mitirita Horia | 0267 / 370817 | 0740 / 188235 |
| 6. | Covasna | Str. Vajnak nr. 5 Covasna | Pentru Șef Bază Ing. Preda Mihai | - | 0742 / 151227 |



În cazuri deosebite – viscole puternice și de durată – este posibilă închiderea deliberată a unor sectoare de drumuri, cu luarea măsurii de evacuare a eventualelor vehicule sau persoane rămase blocate pe acele sectoare de drum.

Închiderea temporară a unui sector de drum național se efectuează pe baza aprobării Președintelui Comandamentului Central de Iarnă din cadrul Ministerului Transporturilor, la inițiativa C.N.A.I.R. și a Direcției Rutiere din cadrul I.G.P.R., în baza propunerilor formulate de către șeful secției de drumuri naționale și șeful serviciului rutier.

În cazuri temeinic justificate, pentru prevenirea producerii accidentelor de circulație sau a blocării vehiculelor pe sectoarele afectate de polei, gheață, viscol, etc., poliția rutieră poate dispune măsuri temporare de închidere/restricție a circulației cu anunțarea imediată a administratorului drumului public.

Încheiem acest raport cu mențiunea că, pentru desfășurarea normală a activității de transport rutier pe drumurile publice și pentru prevenirea producerii evenimentelor rutiere pe timp de iarnă, participanții la trafic au obligația să-și pregătească corespunzător și din timp autovehiculele pentru circulația pe timp de iarnă, să le echipeze cu anvelope de iarnă, cu lanțuri când se impune, să utilizeze combustibili corespunzători perioadei friguroase și să se informeze din timp și permanent, înainte de plecarea în cursă cu privire la starea drumurilor și prognozele meteo pentru zonele unde vor să se deplaseze.

Punctul 3.

Prezentare generală

Direcția Silvică Covasna este unitate a RNP-Romsilva, având în componență patru subunități:

- ❖ **Ocolul Silvic Brețcu**
- ❖ **Ocolul Silvic Comandău**
- ❖ **Ocolul Silvic Covasna**
- ❖ **Ocolul Silvic Tălișoara**

Obiectul principal de activitate:

- ▶ administrarea fondului forestier proprietate publică a statului, care la data de 30.09.2017 însumează o suprafață de 28,4 mii ha, reprezentând cca. 16,4% din totalul de peste 173 mii ha fond forestier existent în județul Covasna

Pe lângă această suprafață, Direcția Silvică are încheiate contracte de administrare/prestări servicii silvice pentru o suprafață de fond forestier care cumulează 27,1 mii ha

| | |
|--------------------------|--------------------|
| UAT | 4,4 mii ha |
| Persoane juridice | 10,2 mii ha |
| Persoane fizice | 12,5 mii ha |

Suprafața totală de fond forestier administrată sau pentru care prestăm servicii silvice este de 55,5 mii ha, repartizată pe ocoale silvice după cum urmează :

Ocolul Silvic Brețcu

| | |
|--------------|---------------------------------------|
| Total | Proprietate publică a statului |
| 13,9 mii ha | 9,4 mii ha |

Ocolul Silvic Comandău

| Total | Proprietate publică a statului |
|-------------|--------------------------------|
| 11,8 mii ha | 9,5 mii ha |

Ocolul Silvic Covasna

| Total | Proprietate publică a statului |
|-------------|--------------------------------|
| 13,8 mii ha | 4,3 mii ha |

Ocolul Silvic Tălișoara

| Total | Proprietate publică a statului |
|-----------|--------------------------------|
| 16 mii ha | 5,2 mii ha |

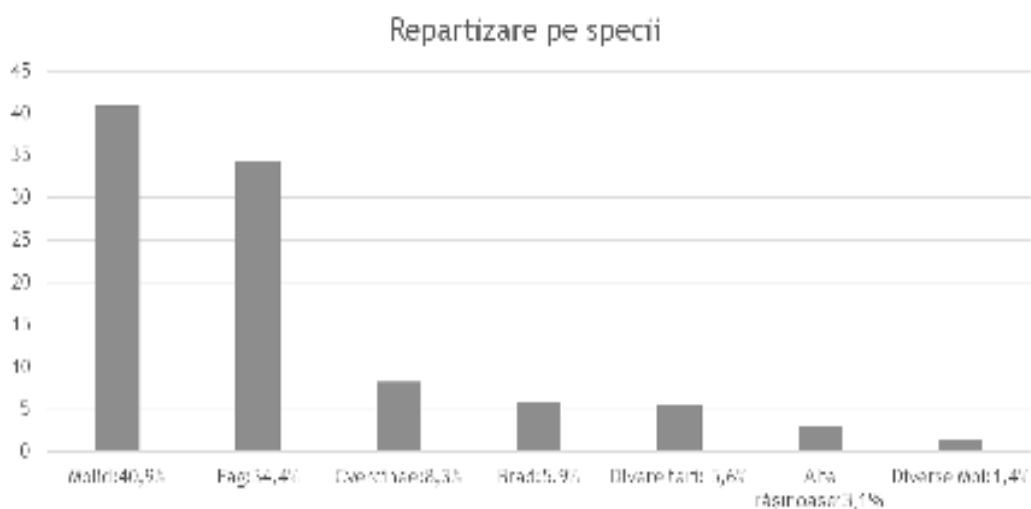
Direcția Silvică Covasna mai asigură serviciul de pază pentru o suprafață totală de 10987,39 ha fond forestier cu serviciu silvic suspendat, pentru care există deschise acțiuni în instanță care au ca obiect dreptul de proprietate.

| O.S. Brețcu | O.S. Comandău | O.S. Covasna | O.S. Tălișoara |
|-------------|---------------|--------------|----------------|
| 103,68 ha | 7387,09 ha | 1479,12 ha | 2017,5 ha |

Din suprafața totală de 28,7 mii ha fond forestier proprietate publică a statului administrată de Direcția Silvică Covasna, pădurile ocupă 27,8 mii ha (97%), din care:

➤ *Rășinoase: 48,3%*

➤



Repartiția pe grupe funcționale:

- *grupa I funcțională, cu rol de protecție: 51,8%*
- *grupa II funcțională, cu rol de producție și protecție: 48,2%.*

Repartiția suprafețelor de fond forestier proprietate publică a statului pe categorii de folosință

În fondul forestier proprietate publică a statului există 947 ha terenuri cu alte categorii de folosință decât pădure, reprezentând 3,3% din suprafața totală:

- terenuri care servesc nevoilor de cultură silvică-40 ha
- terenuri care servesc nevoilor de administrație silvică-235 ha
- terenuri ocupate de construcții și curțile aferente-390 ha
- terenuri aflate în clasa de regenerare-106 ha
- terenuri neproductive-67 ha
- ocupații și litigii-109 ha

Recoltarea și valorificarea masei lemnoase în perioada ianuarie – octombrie 2017

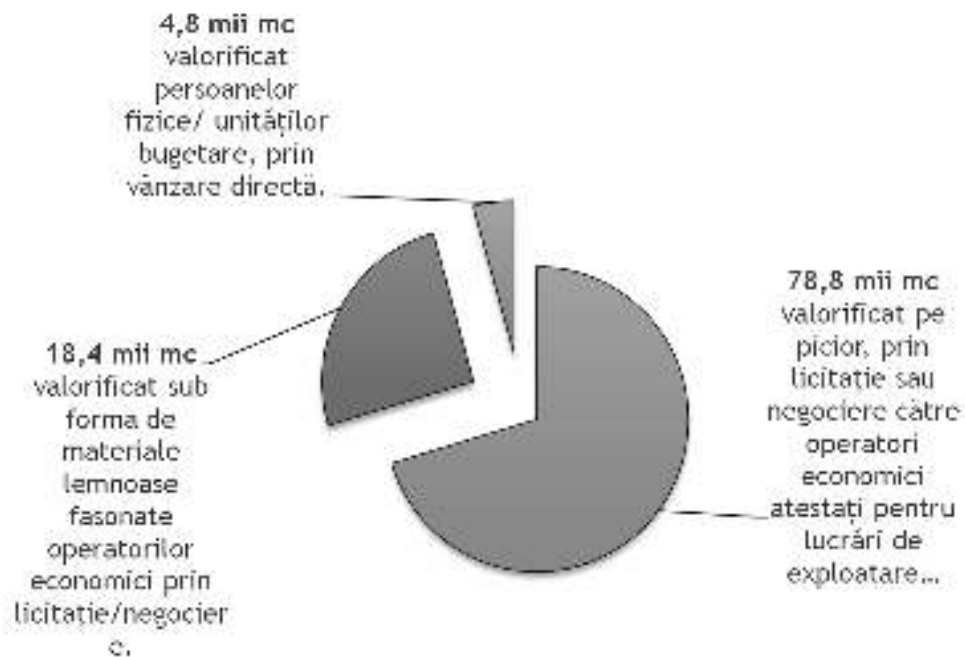
- ▶ Valorificarea masei lemnoase are cel mai mare aport la realizarea cifrei de afaceri și veniturilor Direcției Silvice.
- ▶ În conformitate cu dispozițiile Legii nr.46/2008–Codul Silvic, articolul 59, republicată, cu modificările ulterioare, volumul maxim de lemn ce se poate recolta anual din păduri, nu poate depăși posibilitatea anuală, stabilită prin amenajamentul silvic.
- ▶ Potrivit legislației în vigoare, gospodărirea fondului forestier național, indiferent de natura proprietății, este reglementată prin amenajamentele silvice, aprobate prin ordin de ministru.
- ▶ În amenajamentul silvic sunt prevăzute și lucrările silvice care urmează a se executa, periodicitatea și intensitatea acestora, precum și volumul de lemn ce se poate recolta din păduri.

La nivelul Direcției Silvice Covasna, pentru anul 2017, programul de recoltare a masei lemnoase a fost stabilit la 102 mii mc

- ▶ O.S. Brețcu - 33,1 mii mc
- ▶ O.S. Comandău - 48,1 mii mc
- ▶ O.S. Covasna – 10,2 mii mc
- ▶ O.S. Tălișoara -10,6 mii mc

Lemnul recoltat și valorificat din suprafețele de fond forestier proprietate publică a statului administrat de Direcția Silvică Covasna, este lemn certificat FSC® pentru management forestier responsabil.

Valorificarea masei lemnoase recoltate din fondul forestier proprietate publică a fost reglementată până în octombrie 2017 de HG 617/2016.



În perioada ianuarie- octombrie 2017, la nivelul Direcției Silvice Covasna s-au recoltat 79,2 mii mc (77,6%)

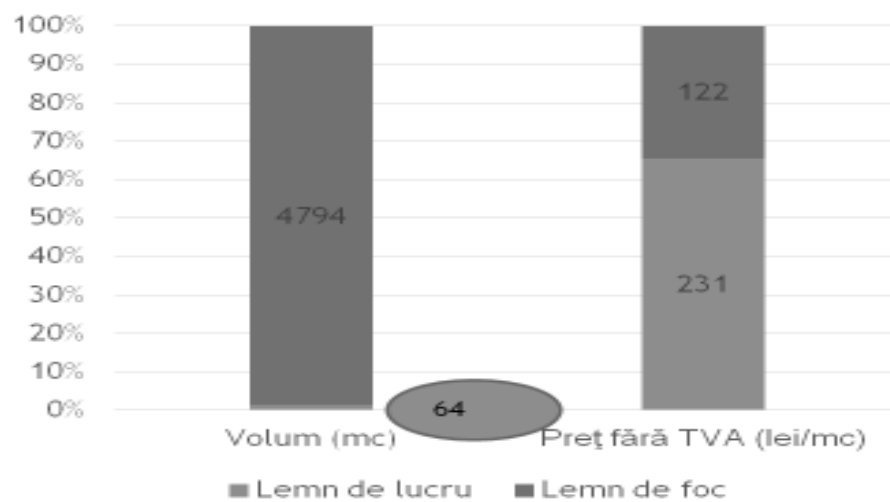


La nivelul D.S. Covasna există patru formații de exploatare, atestate pentru un volum total de 36,2 mii mc

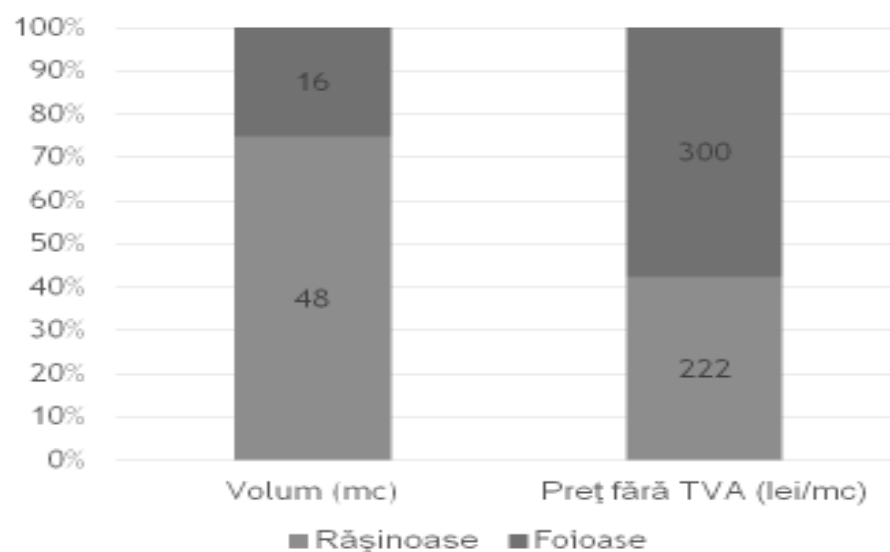
- ▶ O.S. Brețcu - 5 mii mc
- ▶ O.S. Comandău - 20 mii mc
- ▶ O.S. Covasna - 4,2 mii mc
- ▶ O.S. Tălișoara - 7 mii mc

Valorificarea masei lemnoase fasonate prin vânzare directă în perioada ianuarie-octombrie 2017

Repartizarea volumului total (4858 mc)



Repartizarea lemnului de lucru pe specii (64 mc)



Valorificarea lemnului pentru foc fasonat la drum forestier în perioada ianuarie-octombrie 2017

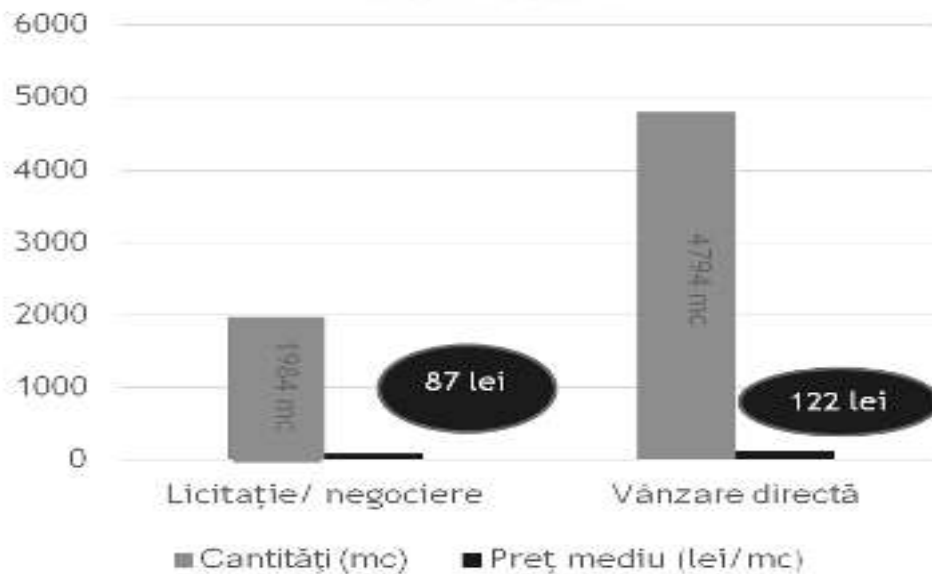
- ▶ **Una din preocupările permanente ale Regiei Naționale a Pădurilor- Romsilva și implicit ale Direcției Silvice Covasna prin cele patru ocoale silvice din subordine, este aprovizionarea populației locale și unităților bugetare, cu lemn pentru foc.**
- ▶ **La nivelul D.S. Covasna, din lista de partizi aferentă celor 79,2 mii mc recoltați, lemnul pentru foc însumează un volum total de 6777 mc (8,56%).**



Modalități de valorificare a lemnului de foc, fasonat la drum forestier

- ▶ Lemnul de foc este un sortiment de masa lemnoasă fasonată, cu următoarele modalități de valorificare:
- ▶ Vânzare prin licitație sau negociere la operatori economici, volum total: 1984 mc (rășinoase:1299 mc, foioase: 685 mc);
- ▶ Vânzare directă la populație sau unități bugetare, volum total: 4794 mc (rășinoase:312 mc, foioase: 4482 mc).

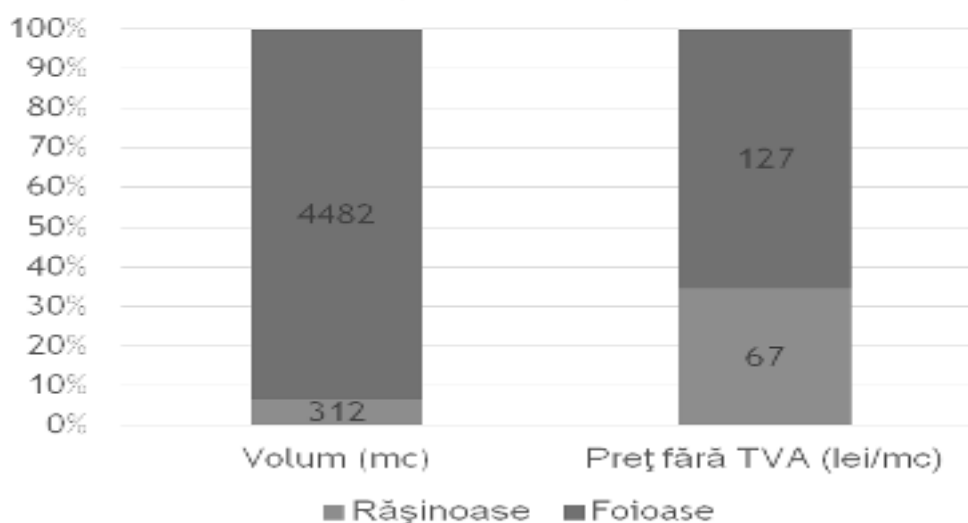
Detalii modalități de valorificare



Valorificarea lemnului de foc prin vânzare directă în perioada ianuarie- octombrie 2017

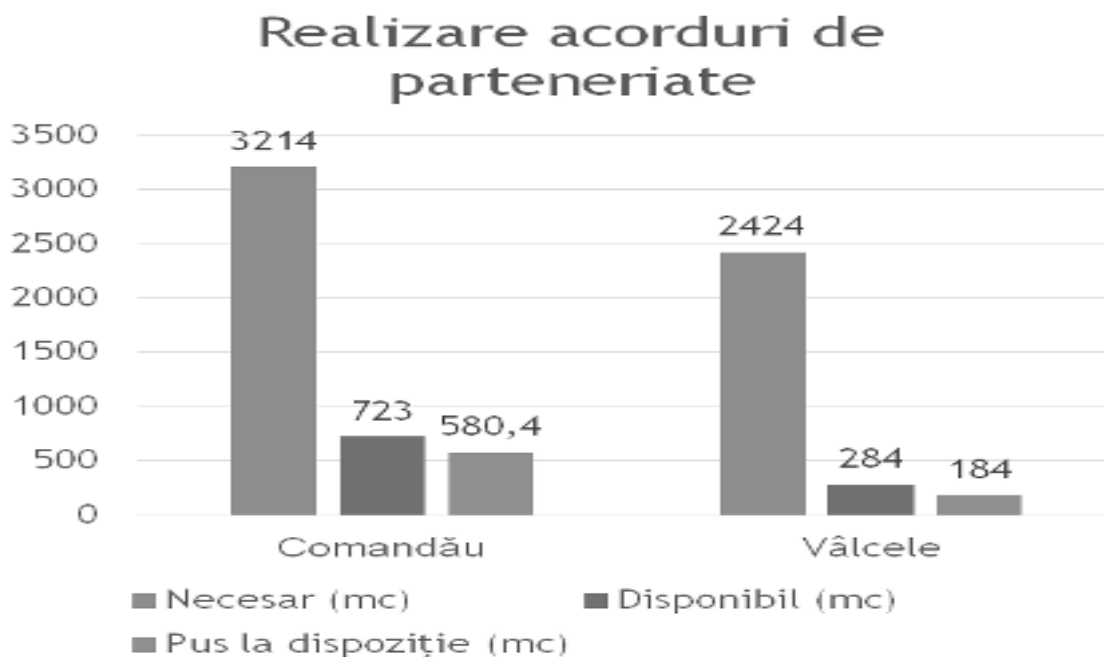
Hotărârea Guvernului nr. 715/2017 pentru aprobarea Regulamentului de valorificare a masei lemnoase din fondul forestier proprietate publică, prevede vânzarea directă, fără intermediari, a lemnului de foc către populație și unitățile bugetare de interes public local (școli, grădinițe, instituții etc.).

Repartizarea lemnului de foc prin vânzare directă pe specii (4794 mc)



Parteneriate cu comunități locale

- ▶ Metodologia privind stabilirea comunităților locale care au nevoie de lemn de foc din fondul forestier proprietate publică a statului administrat de Regia Națională a Pădurilor- Romsilva a fost aprobată prin Hotărârea nr. 24/31.10.2016 a Consiliului de Administrație al Regiei Naționale a Pădurilor- Romsilva. Conform metodologiei au fost încheiate parteneriate cu două comunități locale.



Vă mulțumesc pentru atenție!

Punctul 4.

RAPORT DE ACTIVITATE PE ANUL 2017 AL OCPI COVASNA

I. PREZENTAREA ACTIVITĂȚILOR PROFESIONALE

În domeniul cadastrului în anul 2017 s-au realizat următoarele activități:

-recepția unui număr de 3659 documentații cadastrale pentru atribuirea numărului cadastral, în vederea înscrierii în cartea funciară a actelor și faptelor juridice privind terenurile și construcțiile;

-recepția a 891 documentații topografice pentru PUZ, PUG; pentru obținerea de autorizații de construcție etc.;

-s-au solicitat 15 de avize de începere a lucrărilor.

-rapoarte lunare și trimestriale privind activitatea din domeniul cadastrului.

-furnizarea de date către persoanele autorizate, primării și persoane fizice în număr de 16241 cereri, punerea la dispoziție, conform legii, a documentelor și coordonatelor solicitate, întreținere GIS, corecție PAD-uri și planuri topo, mentinerea în stare de funcționare (echipamente și programe) a rețelei de

calculatoare, arhivarea datelor în format electronic pe server, supravegherea stației GPS permanentă, configurare servere și rețea interioară.

-au fost autorizate trei persoane fizice

- Stadiul realizărilor în ceea ce privește aplicarea legilor proprietății la data de 31.10.2017 este 94,24%

În domeniul publicității imobiliare în anul 2017 s-au realizat următoarele activități:

În anul 2017 au fost înregistrate **47321** de cereri- în RGI.

-BCPI Sf.Gheorghe:**25857** cereri,

-BCPI Tg.Secuiesc:**17785** cereri,

-BCPI int.Buzăului: **3679** cereri,

În perioada 01 ianuarie -31 octombrie 2017 au fost eliberate **21760** extrase de informare și **5450** extrase autentice după cum urmează:

-BCPI Sf.Gheorghe:**13370** extrase de informare și **3172** extrase autentice

-BCPI Tg.Secuiesc: **7220** extrase de informare și **2059** extrase autentice,

-BCPI int.Buzăului: **1170** extrase de informare și **219** extrase autentice

II. ACTIVITATEA JURIDICĂ ȘI DE RELAȚII CU PUBLICUL

1.În anul 2017 la O.C.P.I. Covasna au fost înregistrate un număr de 12 petiții în conformitate cu prevederile O.G. nr. 27/2002 privind reglementarea activității de soluționare a petițiilor.

2.Conform evidenței, în 2017 în cadrul O.C.P.I. Covasna s-au înregistrat un număr de 98 de audiențe și 12 petiții.

Problemele ridicate cu ocazia audiențelor și petițiilor au vizat: intabulări, înscrieri provizorii, notări, respectiv radieri în cartea funciară, corectarea titlurilor de proprietate și a fișelor de punere în posesie eliberate conform Legii fondului funciar, nereguli privitoare la executarea diverselor documentații cadastrale cât și referitoare la situația diferitelor terenuri aflate pe teritoriul administrativ al județului.

3. La Oficiul de Cadastru și Publicitate Imobiliară Covasna s-au depus trei cereri privind informații de interes public.

III. SITUAȚIA ECONOMICĂ

Activitatea economică pentru anul 2017

1.Venituri

| Nr. crt. | Sursa de venit | Venit incasat (lei) |
|--------------|--|---------------------|
| 1 | Venituri din activitatea de cadastru | 578.335,22 |
| 2 | Venituri din activitatea de publicitate imobiliară | 2.577.089,04 |
| 3 | Aviz pentru scoateri din circuitul agricol | 0,00 |
| 4 | Scoateri din circuitul agricol definitive (40%) | 0,00 |
| 5 | Alte venituri | 95,02 |
| TOTAL | | 3.155.519,28 |

2. Cheltuieli pentru anul 2017

| Nr. crt. | Cheltuieli | (lei) |
|--------------|------------------------------------|---------------------|
| 1 | Cheltuieli de personal | 2.107.030 |
| 2 | Cheltuieli material | 347.624 |
| 3 | Cheltuieli de capital (investiții) | 0.00 |
| TOTAL | | 2.454.654,00 |

Cheltuielile de personal reprezintă 85,84% din totalul cheltuielilor, iar cheltuielile materiale 14,16% din totalul cheltuielilor.

IV. PROPUNERI PRIVIND STRATEGIA ȘI PROGRAMUL DE ACTIVITATE AL O.C.P.I. PE 2017.

a. Serviciul Economic

1. Realizarea unui sistem informatic la nivelul serviciului economic care să răspundă necesităților actuale ale acestui serviciu.

2. Achiziționarea parterului imobilului în care se găsește sediul OCPI Covasna (parte care nu este proprietatea OCPI Covasna).

Motivația: Spațiul util în care ne desfășurăm activitatea, nu acoperă suprafața necesară de care am avea nevoie pentru a organiza și compartimenta cât mai funcțional prezentul sediu, având în vedere volumul mare de acte și documente destinate arhivării în spații special amenajate, cât și fluxul continuu al cetățenilor și al angajaților în cadrul instituției. Amenajarea arhivei în cadrul actualului sediu (fără parter), ar supraincărca planșeul peste etajul 1.

Menționăm că nu putem realiza nici accesul persoanelor cu deficiențe locomotorii, conform prevederilor OUG nr.102/1999, privind protecția specială și încadrarea în muncă a persoanelor cu handicap, aprobată cu modificările și completările aduse prin Legea nr.343/2004, întrucât acest imobil nu permite realizarea accesului fiind situat la etajele 1, 2 și mansarda.

b. Serviciul Cadastru

Demararea activităților privind cadastrul general în două UAT-uri, respectiv în comuna Cernat și în comuna Malnaș.

Introducerea în sistemul integrat de cadastru și carte funciară a imobilelor întabulate în baza prevederilor Decretului – lege nr. 115/1938.

Verificarea proceselor verbale de punere în posesie și eliberarea titlurilor de proprietate având în vedere finalizarea procesului de inventariere conform Legii nr. 165/2013.

c. Serviciul Publicitate Imobiliară

1. Legarea în coperte de carton a unităților arhivistice din cadrul BCPI Sf.Gheorghe, BCPI Tg.Secuiesc și BCPI Intorsura Buzăului urmând să fie efectuate de către o firmă specializată .